

# 34. DEŇ

---

## Úloha:

Vyberte 3-5 svojich krátkych videí. Pripravte Reels a uverejnite ho.

## Vysvetlenie:

Ako ste sa dozvedeli v predchádzajúcich úlohách, **formáty príspevkov je potrebné striedať**. Aby ste zaujali, čo najväčší počet ľudí zo svojej cieľovej skupiny.

Tak ako všetko ostatné, aj príprava videí (strih, úprava, pridanie titulkov) videí je oblasť, ktorú je potrebné najskôr preskúmať. Vybrať si pre vás **najlepší spôsob, postupne sa učiť** a vylepšovať výsledky.

Dnes vám **predstavím 1 spôsob priamo pomocou aplikácie Instagram**. Tých možností (programov a aplikácií) je samozrejme oveľa viac.

Vyberte si **dnes jeden a vyskúšajte**, ako vám funkcie budú vyhovovať.

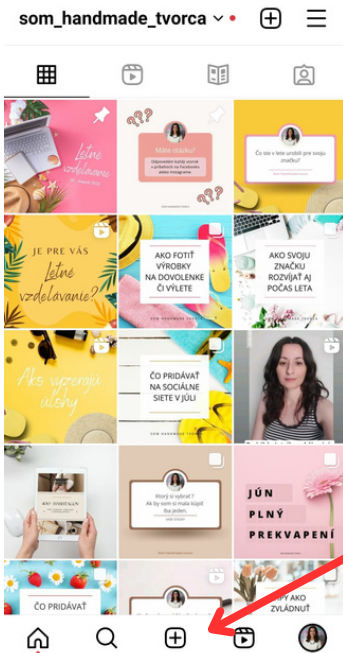
Nezabúdajte však na to, že akúkoľvek aplikáciu / program si vyberiete, **na prvý krát to nebude rýchle ani jednoduché**. Keď ju použijete piatykrát, vaša rýchlosť sa s prvým pokusom určite nebude dať porovnať :) Všetko chce čas.

Vyberte si **3 - 5 svojich krátkych videí**. Dnes ich spojte dokopy, pridáte hudbu, titulky a výzvu na akciu na záver.

LETTNÉ VZDELÁVANIE

# 34. DEŇ


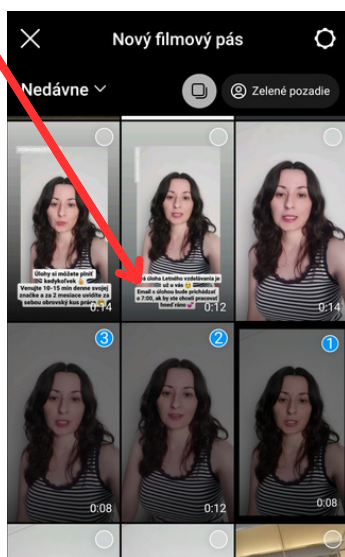
## Úprava v aplikácii Instagram



1. Váš Instagram profil.
2. Kliknite na veľké + v strede úplne dole.

3. Vyberte 3-5 vašich krátkych videí z Galérie telefónu.

4. Videá upravujete pomocou horných ikon rovnako ako príbeh. Môžete pridať text - titulky, nálepky...



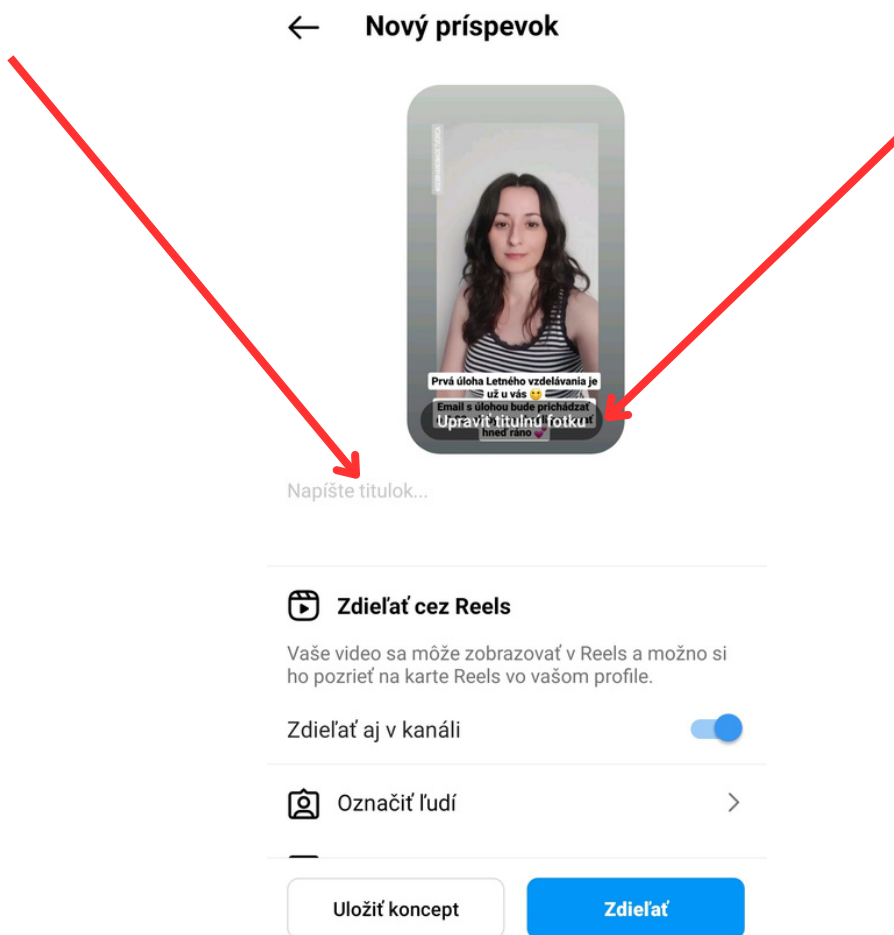
LETNÉ VZDELÁVANIE

# 34. DEŇ

K poslednému videu nezabudnite pridať výzvu na akciu - povedzte, čo má človek urobiť. Prečítať si text / kliknúť na odkaz v profile / začať vás sledovať pre viac videí / pozrieť si novú kolekciu / zapojiť sa do súťaže...

5. K videu pridajte popis a hashtagy.

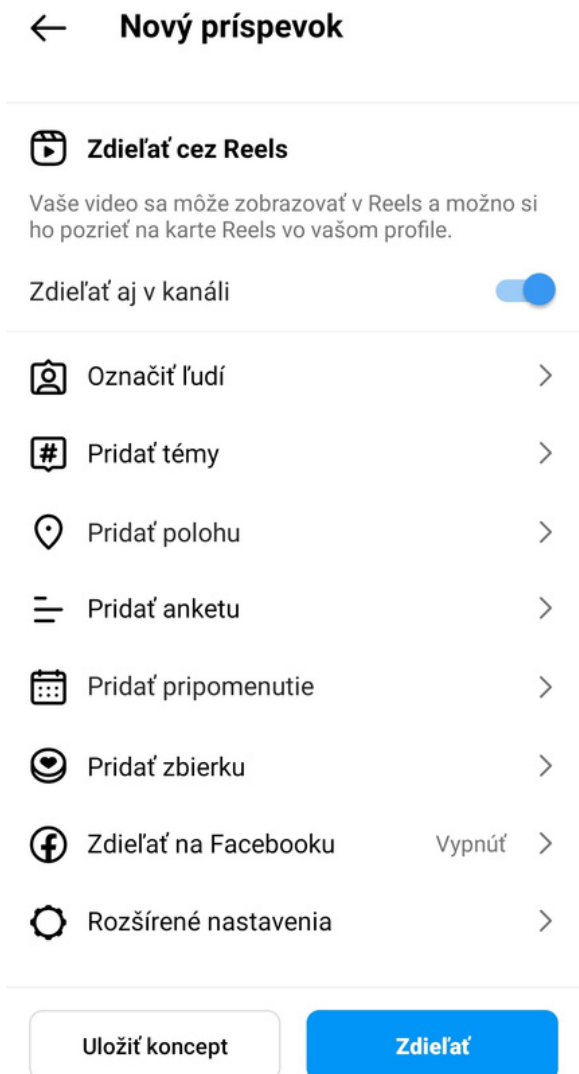
Kliknutím na "Upraviť titulnú fotografiu" môžete vybrať časť videa alebo nahrať fotografiu z vašej Galérie.



LETNÉ VZDELÁVANIE

# 34. DEŇ

# LETNÉ VZDELÁVANIE



## Označiť ľudí

Označíte ľudí alebo profily, ktoré sa vo videu nachádzajú alebo ich chcete spomenúť.

## Pridať témy

Pridajte 3 témy, o ktorých je vaše video.

## Pridať polohu

Slovensko, Česko alebo kdekoľvek sa vaši zákazníci nachádzajú.

## Pridať anketu

Vy sa pýtate, fanúšikovia odpovedajú.

## Pridať pripomenutie

Keď končí predpredaj, akcia, idete na trhy - termín, ktorý chcete pripomenúť.

## Zdieľať na Facebooku

Reels môžete priamo zdieľať aj na Facebooku. Odporúčam nahrávať zvlášť.

Kliknite na Zdieľať a hotovo :)

# 34. DEŇ

---

Poznámky:

LETNÉ VZDELÁVANIE

Po vypracovaní úlohy si užívajte letné dni :)

---